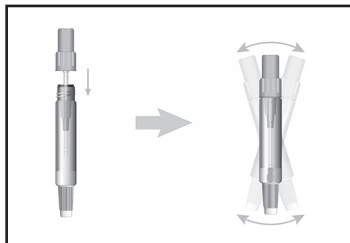
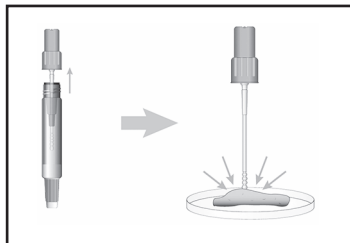

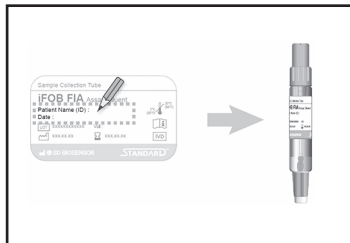


NÁVOD PRO PACIENTY iFOB



1. Zkumavku vezměte do ruky a držte ji bílým uzávěrem směrem dolů (tento uzávěr NEOTEVÍREJTE). Vyšroubujte horní barevné víčko, jehož součástí je tyčinka se závitů na konci. Tyčinku zanořte do 5 – 6 různých míst stolice, dle obrázku.

2. Tyčinku zasuňte zpět do zkumavky. Pevně zašroubujte víčko a zkumavkou důkladně promíchejte dle obrázku.



3. Na štítek na zkumavce napište své jméno (pokud již tak neučinil Váš lékař) a datum odběru vzorku.

4. Popsanou zkumavku vložte do sáčku, který jste dostali spolu se zkumavkou. Takto připravený vzorek umístěte do lednice a co nejdříve odnešte svému ošetřujícímu lékaři.

iFOB

iFOB je vysoce citlivý imunochemický test pro detekci a kvantifikaci hemoglobinu ve vzorku stolice.

Tento jednoduchý a neinvazivní test umožňuje diagnostiku potencionálních onemocnění trávicího traktu. Test se provádí za účelem zjištění případného okultního krvácení. Včasný záchyt těchto problémů je jedním z nejdůležitějších kroků vedoucích k vyléčení.

Upozornění:

Stolici dejte na suchou čistou podložku, anebo suchý čistý papír. Stolice z toalety není vhodná pro odběr a testování.

Neodebírejte vzorky při krvácení způsobené hemeroidy nebo menstruací.



Distributor pro ČR:

LAB MARK a.s.

www.labmark.cz | labmark@labmark.cz

Pod Cihelnou 23, 161 00 Praha, T: 233 335 548